

世界にオンリーワン！


愛犬免許証作り

Wan's Resort Original



氏名	こまり	2020年 1月 1日生																				
住所	愛犬県わんこ区ドッグタワー111号室																					
交付	令和xx年11月1日 12345																					
良い子である限り有効																						
免許の条件等	お散歩は飼い主と一緒に限る。																					
超優良犬																						
番号	第 000011110000 号																					
二・小・種	平成00年00月00日	<table border="1"><tr><td>お</td><td>お</td><td>ま</td><td>お</td></tr><tr><td>幸</td><td>座</td><td>ま</td><td>散</td></tr><tr><td>一</td><td>り</td><td>て</td><td>歩</td></tr><tr><td>一</td><td>あ</td><td>よ</td><td>だ</td></tr><tr><td>一</td><td>つ</td><td>し</td><td>め</td></tr></table>	お	お	ま	お	幸	座	ま	散	一	り	て	歩	一	あ	よ	だ	一	つ	し	め
お	お		ま	お																		
幸	座		ま	散																		
一	り	て	歩																			
一	あ	よ	だ																			
一	つ	し	め																			
也	令和00年00月00日																					
二種	平成00年00月00日																					


愛犬免許証



Wan's Resort 製作委員会



かわいい旅の思い出に
オリジナル愛犬免許証を作ろう！



わんこと一緒に作る
旅のお土産♪




Wan's Resort 城ヶ崎海岸


愛犬免許証 作成方法

01 専用iPhoneで愛犬写真を撮影

常設の専用iPhoneにて、
免許証に使用する愛犬の写真を撮影



02 印刷用プリンターinspicの電源ボタンをON

印刷用プリンター[inspic]の右下にある
電源ボタンを長押しし、電源を入れる。
※プリンター本体のランプが点灯している場合は
すでに電源が入っている為対応不要



03 専用アプリCanon Mini Print にて写真を選択し印刷

- ①専用iPhoneにてCanon Mini Printの
アプリを開き、[サークルレイアウト]を選択
- ②画像フォルダから写真を選択
- ③右上[印刷アイコン]をタップしシールを印刷


【注意】

印刷後、撮影した愛犬写真は**必ず削除**をお願いします！



04 シールをカットし免許証に張り付ける

フォトプリンターで印刷された丸シールの
愛犬が写っている部分をハサミにて切り取り
免許証の写真部分(青背景箇所)に張り付ける



05 名前／生年月日を記載し完成！

マジックペンで愛犬の「名前／生年月日」を
記載し完成

氏名	こまり	2020年 1月 1日生			
住所	愛犬県わんご区ドッグタワー111号室				
交付	令和xx年11月1日 12345				
有効期限	良い子である限り有効				
備考	お散歩は飼い主と一緒に限る。				
種類	超優良犬				
番号	第 000011110000 号				
発行日	平成00年00月00日	種類	種別	性別	年齢
有効日	令和00年00月00日	種別	種別	種別	種別
有効日	平成00年00月00日	種別	種別	種別	種別

ご不明な点やエラーなどが出た場合には、お近くのスタッフまでお声がけください。
小さな備品やハサミ等の扱いには十分ご注意ください。